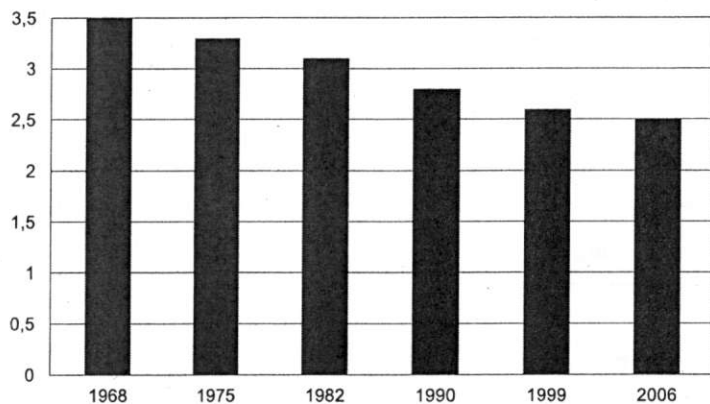


## FAM T1 - Ménages selon la structure familiale

|                                  | Nombre de ménages |              |            |              | Population des ménages |              |
|----------------------------------|-------------------|--------------|------------|--------------|------------------------|--------------|
|                                  | 2006              | %            | 1999       | %            | 2006                   | 1999         |
| <b>Ensemble</b>                  | <b>1 007</b>      | <b>100,0</b> | <b>876</b> | <b>100,0</b> | <b>2 547</b>           | <b>2 280</b> |
| Ménages d'une personne           | 242               | 24,0         | 188        | 21,5         | 242                    | 188          |
| - hommes seuls                   | 76                | 7,6          | 80         | 9,1          | 76                     | 80           |
| - femmes seules                  | 165               | 16,4         | 108        | 12,3         | 165                    | 108          |
| Autres ménages sans famille      | 21                | 2,1          | 12         | 1,4          | 42                     | 28           |
| Ménages avec famille(s)          | 744               | 73,9         | 676        | 77,2         | 2 264                  | 2 064        |
| dont la famille principale est : |                   |              |            |              |                        |              |
| - un couple sans enfant          | 294               | 29,2         | 276        | 31,5         | 596                    | 564          |
| - un couple avec enfant(s)       | 380               | 37,7         | 352        | 40,2         | 1 489                  | 1 384        |
| - une famille monoparentale      | 71                | 7,0          | 48         | 5,5          | 178                    | 116          |

Sources : Insee, RP1999 et RP2006 exploitations complémentaires.

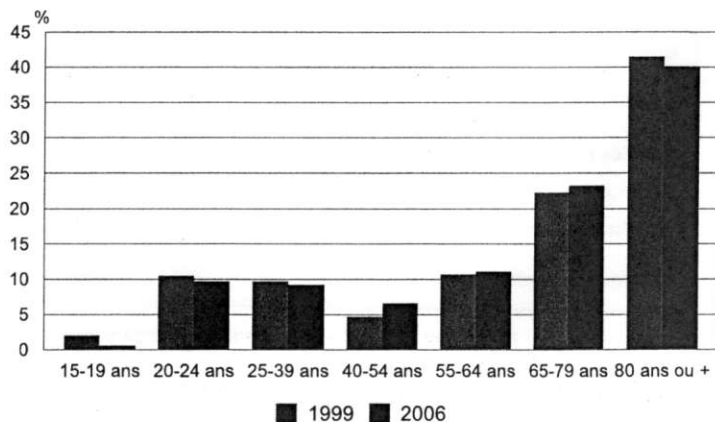
## FAM G1M - Évolution de la taille des ménages



Nombre moyen d'occupants par résidence principale

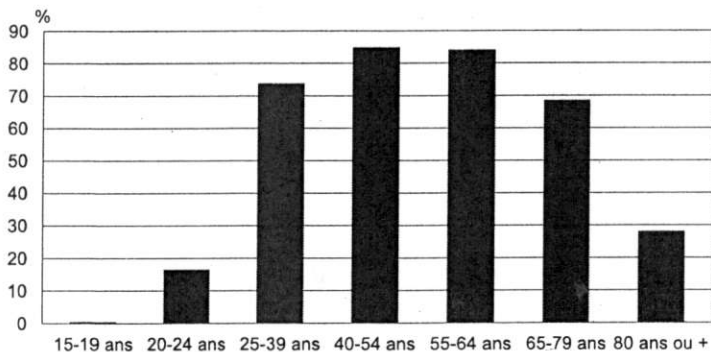
Sources : Insee, RP1968 à 1990 dénombremens - RP1999 et RP2006 exploitations principales.

## FAM G2 - Personnes de 15 ans ou plus vivant seules selon l'âge - population des ménages



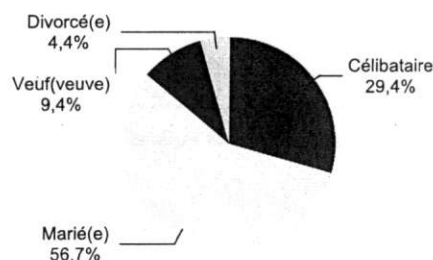
Sources : Insee, RP1999 et RP2006 exploitations principales.

## FAM G3 - Personnes de 15 ans ou plus déclarant vivre en couple selon l'âge en 2006



Source : Insee, RP2006 exploitation principale.

## FAM G4 - État matrimonial légal des personnes de 15 ans ou plus en 2006



Source : Insee, RP2006 exploitation principale.